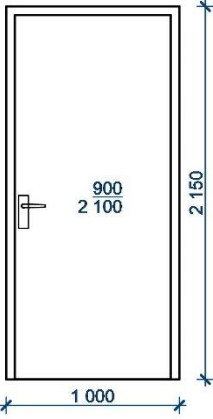
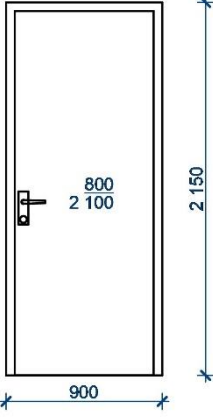
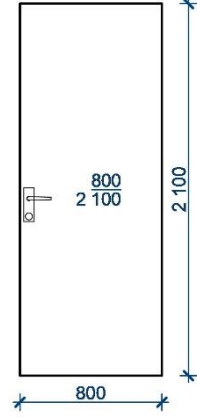
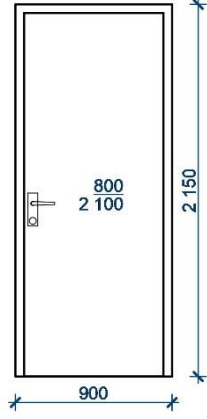


VÝPIS TRUHLÁŘSKÝCH VÝROBKŮ

k projektové dokumentaci pro provedení stavby (dle příl.č. 13 k vyhl. 499/2006 Sb.)

AKCE:	NOVÉ VÝCVIKOVÉ STŘEDISKO SLOUŽÍCÍ SLOŽKÁM IZS k.ú. Pardubičky, p.č. st. 1360 ul. Průmyslová, 530 03 Pardubice
OBJEDNATEL:	Zdravotnická záchranná služba Pardubického kraje Průmyslová 450 530 03 Pardubice
GENERÁLNÍ PROJEKTANT:	Ing. Ivo Junek Míru 786/26 571 01 Moravská Třebová – Předměstí
HIP:	Miroslav Stejskal
PROJEKTANT:	Miroslav Stejskal Ing. František Kladiva
ZODP. PROJEKTANT:	Ing. Ivo Junek
ČÍSLO ZAKÁZKY:	B0823
DATUM:	VI.2024
STAVEBNÍ OBJEKT:	D1-01 – VÝCVIKOVÉ A ŠKOLÍCÍ STŘEDISKO
ČÁST:	D1-01-1 – ARCHITEKTONICKO-STAVEBNÍ ŘEŠENÍ
OZNAČENÍ PŘÍLOHY:	D1-01-1.06

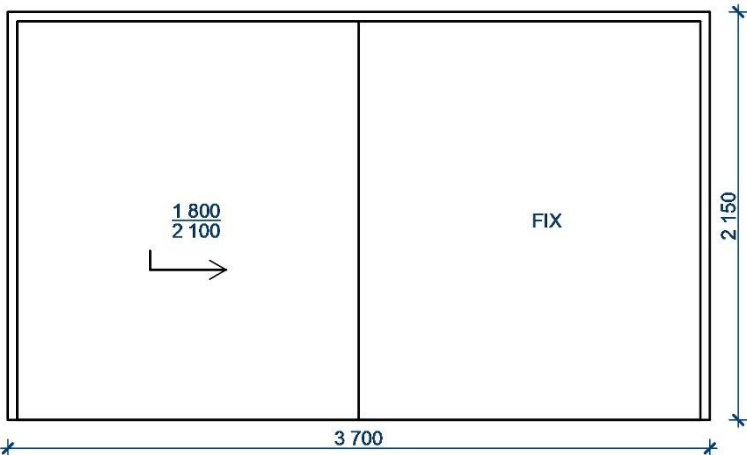
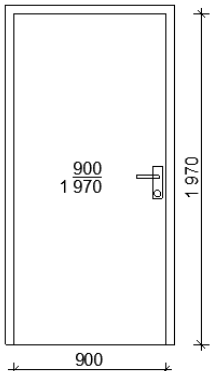
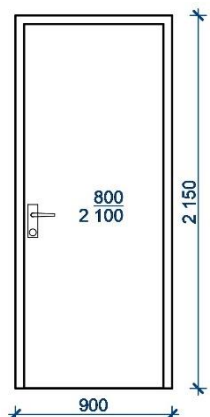
VÝPIS TRUHLÁŘSKÝCH VÝROBKŮ

OZN.	SCHEMA	POPIS	1.NP	2.NP	Σ
T01		<p>Vnitřní dveře jednokřídlé <u>Provedení:</u> dveře dřevěné plné s dřevotřískovou výplní do ocelové zárubně, hladké, s polodrážkou, úprava CPL laminát <u>Požární odolnost:</u> --- <u>Rozměr dveří:</u> 900/2 100 mm = sv. zárubně <u>Barva:</u> bílá <u>Kování:</u> závěsy pro otočné dveře, zámek vložkový + vložka, kování štítové klika/klika, kartáčovaná nerez <u>Doplňky:</u></p> <ul style="list-style-type: none"> - ocelová zárubeň pro zdivo 1x P150, 1x L150, 1xP300 	2P 1L	-	2P 1L
T02a		<p>Vnitřní dveře jednokřídlé <u>Provedení:</u> dveře dřevěné plné s dřevotřískovou výplní do ocelové zárubně, hladké, s polodrážkou, úprava CPL laminát <u>Požární odolnost:</u> --- <u>Rozměr dveří:</u> 800/2 100 mm = sv. zárubně <u>Barva:</u> bílá <u>Kování:</u> závěsy pro otočné dveře, zámek vložkový + vložka, kování štítové klika/klika, kartáčovaná nerez <u>Doplňky:</u></p> <ul style="list-style-type: none"> - ocelová zárubeň pro zdivo 2x P100, 4x L100, 1xL150 - zárubeň pro SDK 2x P100 	3P 5L	-	3P 5L
T02b		<p>Vnitřní dveře jednokřídlé <u>Provedení:</u> dveře dřevěné plné s dřevotřískovou výplní do ocelové zárubně, hladké, s polodrážkou, úprava CPL laminát <u>Požární odolnost:</u> --- <u>Rozměr dveří:</u> 800/2 100 mm = sv. zárubně <u>Barva:</u> bílá <u>Kování:</u> závěsy pro otočné dveře, zámek vložkový + vložka, kování štítové klika/klika, kartáčovaná nerez <u>Doplňky:</u> provedeno do stávajících ocelových zárubní</p>	1L	-	1L
T03		<p>Vnitřní dveře jednokřídlé <u>Provedení:</u> dveře dřevěné plné s dřevotřískovou výplní do ocelové zárubně, hladké, s polodrážkou, úprava CPL laminát <u>Požární odolnost:</u> EW- C3 -30 DP3 <u>Rozměr dveří:</u> 800/2 100 mm = sv. zárubně <u>Barva:</u> bílá <u>Kování:</u> závěsy pro otočné dveře, zámek vložkový + vložka, kování rozetové klika/klika, stříbrný kov <u>Doplňky:</u></p> <ul style="list-style-type: none"> - dveře opatřeny samozavíračem C3 - ocelová zárubeň 1xP300 	1P		1P

VÝPIS TRUHLÁŘSKÝCH VÝROBKŮ

OZN.	SCHEMA	POPIS	1.NP	2.NP	Σ
T04a		<p>Vnitřní dveře jednokřídlé <u>Provedení:</u> dveře dřevěné plné s dřevotřískovou výplní do ocelové zárubně, hladké, s polodrážkou, úprava CPL laminát <u>Požární odolnost:</u> EW – C3 -30 DP3 <u>Rozměr dveří:</u> 800/1 970 mm = sv. š. zárubně <u>Barva:</u> bílá <u>Kování:</u> závěsy pro otočné dveře, zámek vložkový + vložka, kování rozetové klika/klika, stříbrný kov <u>Doplňky:</u></p> <ul style="list-style-type: none"> - dveře opatřeny samozavíračem C3 - zárubeň pro SDK 1P130 	1P		1P
T04b		<p>Vnitřní dveře jednokřídlé <u>Provedení:</u> dveře dřevěné plné s dřevotřískovou výplní do ocelové zárubně, hladké, s polodrážkou, úprava CPL laminát <u>Požární odolnost:</u> <u>Rozměr dveří:</u> 800/1 970 mm = sv. š. zárubně <u>Barva:</u> bílá <u>Kování:</u> závěsy pro otočné dveře, zámek vložkový + vložka, kování rozetové klika/klika, stříbrný kov <u>Doplňky:</u></p> <ul style="list-style-type: none"> - ocelová zárubeň pro SDK 1x P150 	1P		1P
T05		<p>Vnitřní dveře jednokřídlé <u>Provedení:</u> dveře dřevěné plné s dřevotřískovou výplní do ocelové zárubně, hladké, s polodrážkou, úprava CPL laminát <u>Požární odolnost:</u> --- <u>Rozměr dveří:</u> 700/2 100 mm = sv. š. zárubně <u>Barva:</u> bílá <u>Kování:</u> závěsy pro otočné dveře, zámek vložkový + vložka, kování štítové klika/klika, kartáčovaná nerez <u>Doplňky:</u></p> <ul style="list-style-type: none"> - ocelová zárubeň pro zdivo 2x P100, 4x L100 	2P 4L		2P 4L
T06		<p>Vnitřní dveře jednokřídlé <u>Provedení:</u> dveře dřevěné plné s dřevotřískovou výplní do ocelové zárubně, hladké, s polodrážkou, úprava CPL laminát <u>Požární odolnost:</u> --- <u>Rozměr dveří:</u> 600/1 970 mm = sv. š. zárubně <u>Barva:</u> bílá <u>Kování:</u> závěsy pro otočné dveře, zámek vložkový + vložka, kování štítové klika/klika, kartáčovaná nerez <u>Doplňky:</u></p> <ul style="list-style-type: none"> - provedeno do stávajících ocelových zárubní 	2L		2L

VÝPIS TRUHLÁŘSKÝCH VÝROBKŮ

OZN.	SCHEMA	POPIS	1.NP	2.NP	Σ
T07			1L		1L
	<p>Mobilní posuvná stěna <u>Provedení:</u> dveře dřevěné plné, jednotlivé desky provedeny z 2xDTD tl.18 mm, povrchová úprava hladká z CPL laminátu, jeden krajní panel proveden jako pevný a druhý posuvný, posuvný systém umístěn nahoře <u>Rozměry:</u> 3 700/2 150 mm <u>Průchozí rozměry:</u> 1 800/2 100 mm <u>Barva:</u> kolejnice bílá, desky bílé <u>Kování:</u> madlo – kartáčovaná nerez, dveře uzamykatelné Poznámka: Kolejnice bude osazena na spodní hraně nadpraží, viditelná</p>				
T08		<p>Vnitřní dveře jednokřídlé <u>Provedení:</u> dveře dřevěné plné s dřevotřískovou výplní do ocelové zárubně, hladké, s polodrážkou, úprava CPL laminát <u>Požární odolnost:</u> EI-C3-30 DP3 <u>Rozměr dveří:</u> 900/1 970 mm = sv. zárubně <u>Barva:</u> bílá <u>Kování:</u> závěsy pro otočné dveře, zámek vložkový + vložka, kování štítové klika/klika, kartáčovaná nerez <u>Doplňky:</u> - dveře opatřeny samozavíračem C3 - zárubeň pro ker. stěnu t. 150 mm</p>	1L		1L
T09		<p>Vnitřní dveře jednokřídlé <u>Provedení:</u> dveře dřevěné plné s dřevotřískovou výplní do ocelové zárubně, hladké, bezfalcové, úprava CPL laminát <u>Rozměr dveří:</u> 800/2 100 mm = sv. š. zárubně <u>Barva:</u> bílá <u>Kování:</u> závěsy pro otočné dveře bezfalcové, zámek válečkový vložkový + vložka, kování zapuštěné, bílé <u>Doplňky:</u> zárubeň pro SDK. stěnu t. 100 mm</p>	1L		1L

Poznámka:

Všechna schémata jsou ilustrační, před zadáním prvků do výroby je nutné přeměřit jednotlivé rozměry a stavební otvory a výrobně montážní dokumentaci předložit k odsouhlasení objednateli nebo jeho technickému zástupci.